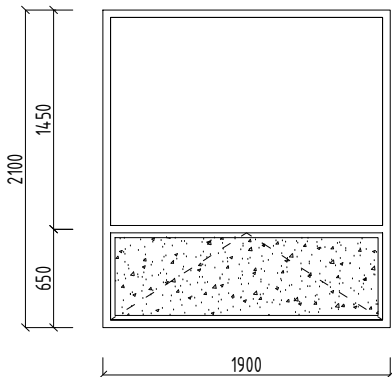
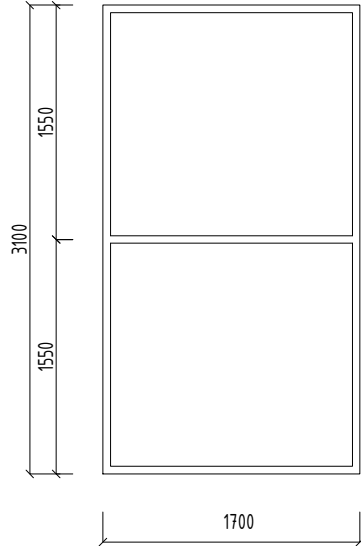
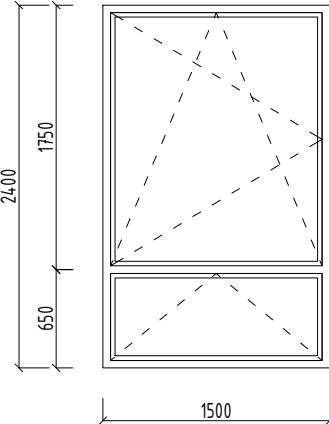


TABULKY VÝPLNÍ

OZNAČENÍ	SCHEMA VYOBRAZENÍ (V POHLEDU Z VENKU)	POPIS, ROZMĚRY (Š/V)	MATERIÁL, POVRCHOVÁ ÚPRAVA	KOVÁNÍ, PARAPETY	POČET	POZNÁMKA
W1	 <p>KANTÝNA - odstranit venk.mříž</p>	Okno pevné a sklopné - 1900 x 2100 mm - členění dle schematu - středové sklo ornamentální CREPI (u sklopné části)	- plastové okno - min. 5-komorový profil - $U_w = 0,95 \text{ W/m}^2\text{K}$ - barva bílá	- celoobvodové kování - klika se zámkem - vnější parapet K1 - vnitřní parapet plastový - barva bílá šíře 30 cm	1	Dodávka vč. přípojovací interiérové pásky Finální specifikace dle výběru investora.
W2	 <p>HL.SCHODIŠTĚ</p>	okno pevné - 3100 x 1700 mm (případně sestava dvou rámů) - členění dle schematu	- plastové okno - min. 5-komorový profil - $U_w = 0,95 \text{ W/m}^2\text{K}$ - barva bílá	- vnější parapet K2 - vnitřní parapet plastový - barva bílá šíře 30 cm	6	Dodávka vč. přípojovací interiérové pásky Finální specifikace dle výběru investora.
W3	 <p>KABINETY</p>	okno dvoukřídlé - 1500 x 2400 mm - členění dle schematu Dodávka včetně horizontálních žaluzií bílé barvy	- plastové okno - min. 5-komorový profil - trojsklo - $U_w = 0,95 \text{ W/m}^2\text{K}$ - barva bílá	- celoobvodové kování - vnější parapet K3 - vnitřní parapet plastový - barva bílá šíře 30 cm kličky se zámkem jen v přízemí (4 ks)	8	Dodávka vč. přípojovací interiérové pásky Finální specifikace dle výběru investora.